

Modulare Großküchengeräteserie 900XP Gaskochfeld mit 6 Brennern (2x10 kW, 4x6 kW) und 3-mm-Arbeitsplatte

Technisches Datenblatt

ARTIKEL #

MODELL #

NAME #

SIS #

AIA #



391459 (E9AANAAOMIE)

 Gaskochfeld mit 6 Brennern
(2x10 kW, 4x6 kW) und 3-
mm-Arbeitsplatte

Kurzbeschreibung

Artikel Nr.

Hocheffiziente 42-kW-Brenner aus Edelstahl. Geeignet für Erdgas oder Flüssiggas. Tiefgezogene V-förmige Vertiefungen. Das Öl fließt durch einen Ablaufrohr in einen Behälter unter dem Brunnen. Höhenverstellbare Füße aus Edelstahl. Außenverkleidungen aus Edelstahl. Arbeitsplatte aus Edelstahl 20/10. Rechtwinklige Seitenkanten verhindern Lücken und mögliche Schmutzeinschlüsse zwischen den Einheiten.

Hauptmerkmale

- Gerät zur Montage auf offene Unterbauten, Brückenkonsolen oder bodenfreie Systeme.
- Die vier 6 kW und zwei 10 kW Hochleistungsbrenner gibt es in zwei Größen, um die Anforderungen anspruchsvollster Kunden zu erfüllen: 60 mm Brenner mit stufenloser Regelung von 1,5 bis 6 kW, 100 mm Brenner mit stufenloser Regelung von 2,2 kW bis 10 kW.
- Gasgeräte ausgerüstet für die Verwendung mit Erdgas oder LPG-Gas, Umbausets standardmäßig enthalten.
- Große Topfträger aus Gusseisen (Edelstahl als Option) mit langen Mittelstreben zum Einsatz von größten bis kleinsten Töpfen.
- Brenner mit optimierter Verbrennung.
- Zündsicherung bei jedem Brenner schützt vor dem Gasleck im Fall von unbeabsichtigtem Erlöschen der Flamme.
- Geschützte Zündflamme.
- Das besondere Design der Regelschalter schützt vor Wassereindringen.
- Schutzart IPX5
- Als Option kann eine kippbare Verkleidung für die Füße oder Rollen installiert werden.

Konstruktion

- Das Gerät ist 930 mm tief als Arbeitsflächenvergrößerung.
- Außenverkleidung aus Edelstahl mit Scotch Brite Schliff.
- Gerät mit rechtwinkligen Seitenkanten für bündige Verbindung der Gerät nebeneinander ohne Ritzen und Schmutzecken.
- 3 mm dicke Deckplatte aus Edelstahl.

Optionales Zubehör

- | | | |
|---|------------|--------------------------|
| • Verbindungs-/Dichtungsmittel | PNC 206086 | <input type="checkbox"/> |
| • Rückstromverhinderer, 150 mm Ø | PNC 206132 | <input type="checkbox"/> |
| • Adapterring für Abgaskondensator, 150 mm Ø | PNC 206133 | <input type="checkbox"/> |
| • Träger für Brückeninstallation, 1200 mm | PNC 206139 | <input type="checkbox"/> |
| • Träger für Brückeninstallation, 1400 mm | PNC 206140 | <input type="checkbox"/> |
| • Träger für Brückeninstallation, 1600 mm | PNC 206141 | <input type="checkbox"/> |
| • Glühplatte zur Auflage auf 1 Flamme | PNC 206170 | <input type="checkbox"/> |
| • Glatte Kochplatte für einen Brenner - passt nur auf vordere Brenner | PNC 206171 | <input type="checkbox"/> |
| • Gerillte Kochplatte für einen Brenner - passt nur auf vordere Brenner | PNC 206172 | <input type="checkbox"/> |
| • Abgaskondensator für Vollmodul, 150 mm Ø | PNC 206246 | <input type="checkbox"/> |
| • Wasserstandsäule mit Schwenkarm (ohne Verbreiterung) | PNC 206289 | <input type="checkbox"/> |

Genehmigung:



Electrolux
PROFESSIONAL

**Modulare Großküchengeräteserie
900XP Gaskochfeld mit 6 Brennern (2x10
kW, 4x6 kW) und 3-mm-Arbeitsplatte**

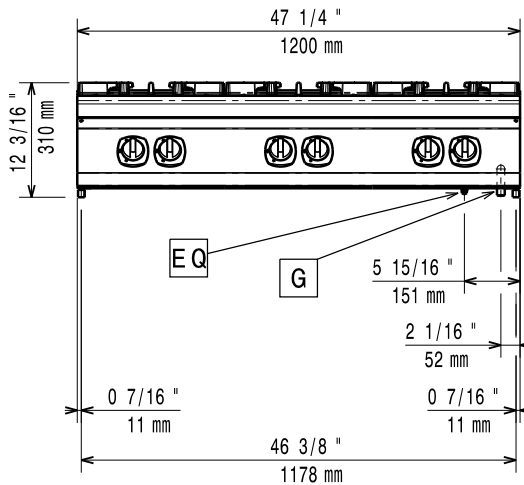
- | | | |
|--|------------|--------------------------|
| • Verbreiterung für Wasserstandsäule für Serie 900 | PNC 206290 | <input type="checkbox"/> |
| • Edelstahl-Topfträger für 2 Flammen | PNC 206298 | <input type="checkbox"/> |
| • Rückseitiger Abgaskamin, 1200 mm | PNC 206306 | <input type="checkbox"/> |
| • RÜCKS. HANDLAUF 1200 MM - MARINE | PNC 206309 | <input type="checkbox"/> |
| • Wokaufsatz für offene Gasbrenner (XP700-900) | PNC 206363 | <input type="checkbox"/> |
| • Umrüstsatz Gasdüsen (G150) für 900XP Gas-Fortkochherde | PNC 206384 | <input type="checkbox"/> |
| • Seitlicher Handlauf, rechts und links | PNC 216044 | <input type="checkbox"/> |
| • Front-Handlauf, 1200 mm | PNC 216049 | <input type="checkbox"/> |
| • Front-Handlauf, 1600 mm | PNC 216050 | <input type="checkbox"/> |
| • Breiter Handlauf, Portionierbord, 400 mm | PNC 216185 | <input type="checkbox"/> |
| • Breiter Handlauf, Portionierbord, 800 mm | PNC 216186 | <input type="checkbox"/> |
| • 2 Seitenblenden für Tischgeräte | PNC 216278 | <input type="checkbox"/> |
| • Druckregler für Gasgeräte | PNC 927225 | <input type="checkbox"/> |



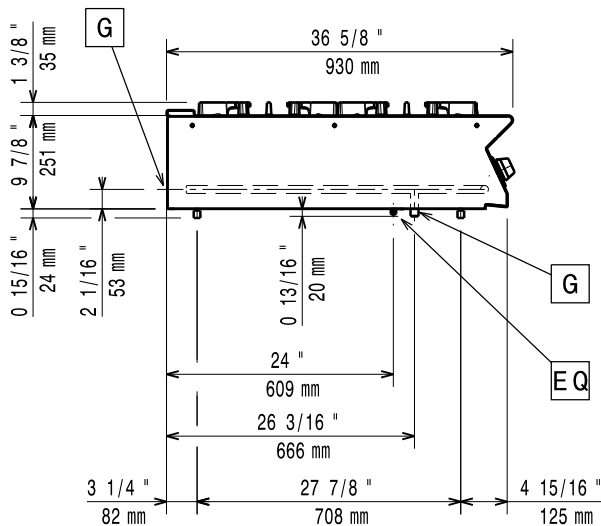
**Modulare Großküchengeräteserie
900XP Gaskochfeld mit 6 Brennern (2x10 kW, 4x6 kW) und 3-mm-Arbeitsplatte**
Das Unternehmen behält sich das Recht auf Änderungen der Spezifikation vor.

2025.12.10

Front

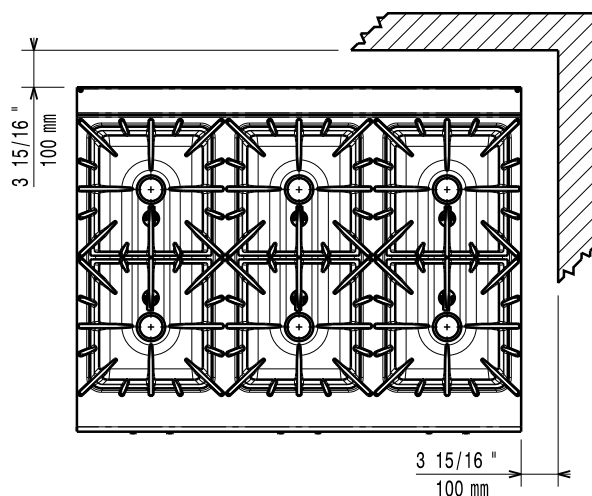


Seite



G = Gasanschluss

oben



Gas

Natural gas - Pressure:

391459 (E9AANAAOMIE) 7" w.c. (17.4 mbar)

Gasleistung:

44 kW

Standardgasart:

Erdgas

Gasart, Option:

Erdgas

Gaszufuhr:

1/2"

Schlüsselinformation

If appliance is set up or next to or against temperature sensitive furniture or similar, a safety gap of approximately 150 mm should be maintained or some form of heat insulation fitted.

Außenabmessungen, Länge:	1200 mm
Außenabmessungen, Tiefe:	930 mm
Außenabmessungen, Höhe:	250 mm
Nettogewicht:	110 kg
Versandgewicht:	101 kg
Versandhöhe:	530 mm
Versandlänge:	1020 mm
Versandtiefe:	1200 mm
Versandvolumen:	0.65 m ³
Leistung vordere Brenner	6 - 6 kW
Leistung hintere Brenner	10 - 10 kW
Leistung mittlere Brenner	6 - 0/6 - 0 kW
Zertifizierungsgruppe	N9CG
Abmessungen in mm hintere Brenner	Ø 100 Ø 100
Abmessungen in mm vordere Brenner	Ø 60 Ø 60
Abmessungen in mm mittlere Brenner	Ø 60 Ø 60